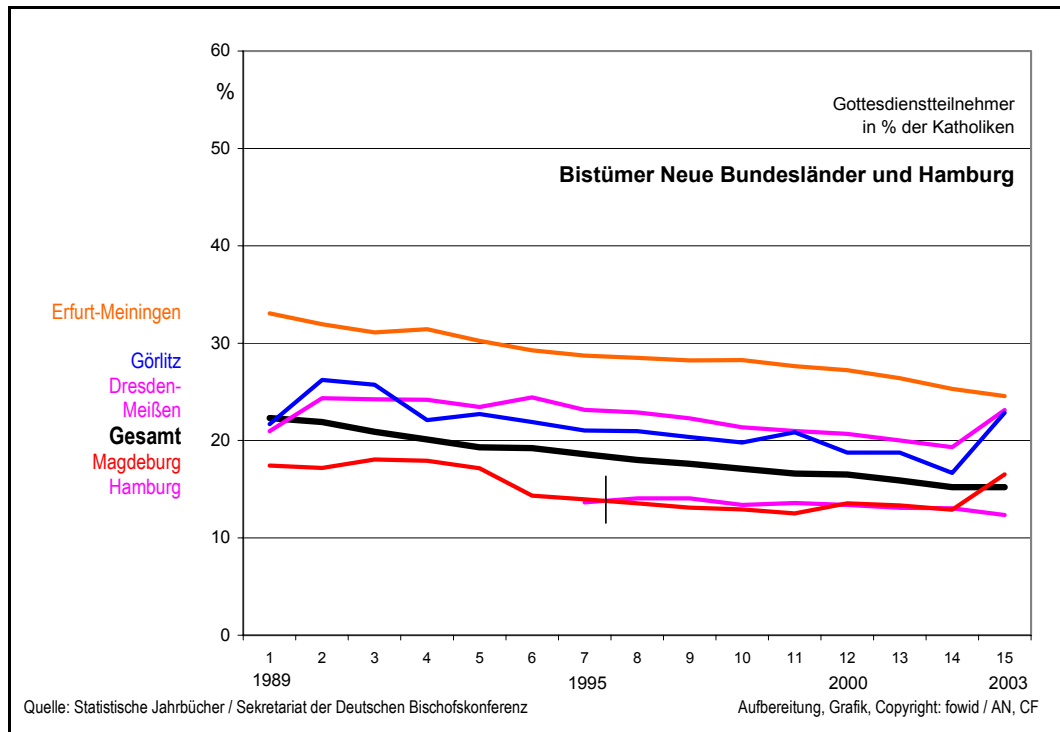


Die Anzahl der Gottesdienstteilnehmer (und die Häufigkeit des Kirchgangs) wird in seiner Formalität als inhaltlicher Indikator für die ‚Verankerung‘ der Kirchenmitglieder angesehen. Über eine Umrechnung der absoluten Zahlen der Besucher in relative Anteile pro Katholiken in den Bistümern können die Bistümer / die Entwicklungen miteinander verglichen werden.



In allen Bistümern verlaufen die Entwicklungen in der Anzahl der Gottesdienstbesucher im Prinzip kontinuierlich und parallel zueinander. Sofern ‚Sprünge‘ in der Verringerung auftreten, sind dafür formale Gründe zu nennen - zum Beispiel 1994 auf 1995 im Bistum Osnabrück: Änderung der Bistumsgrenzen durch die Bildung des neuen Erzbistums Hamburg.

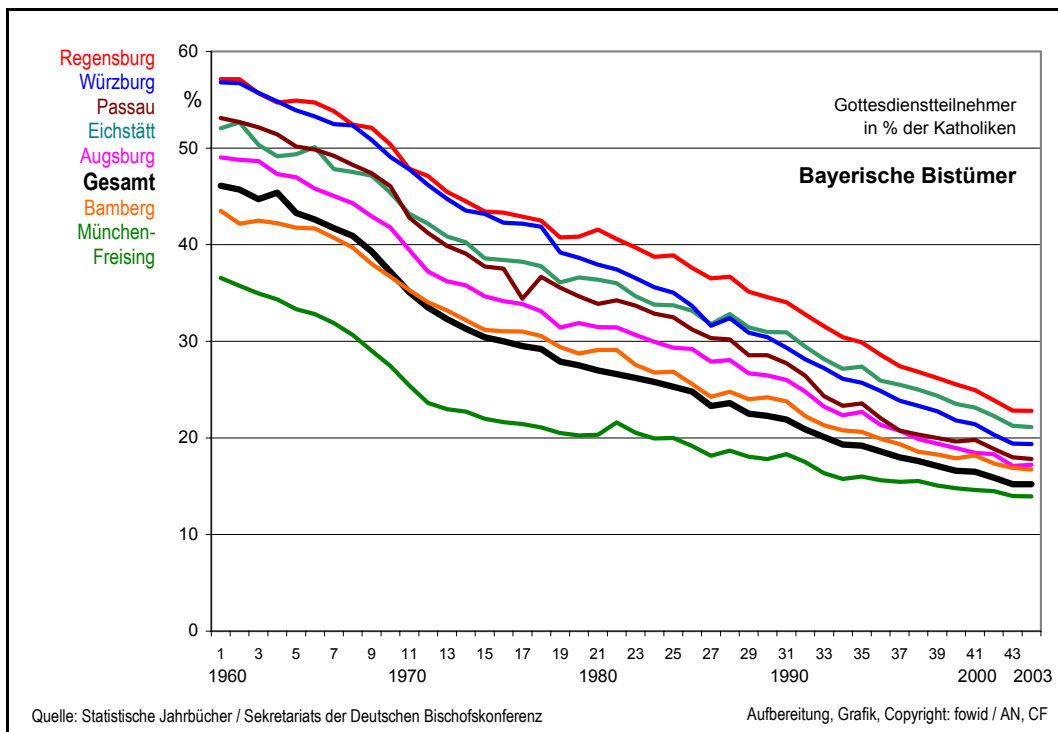
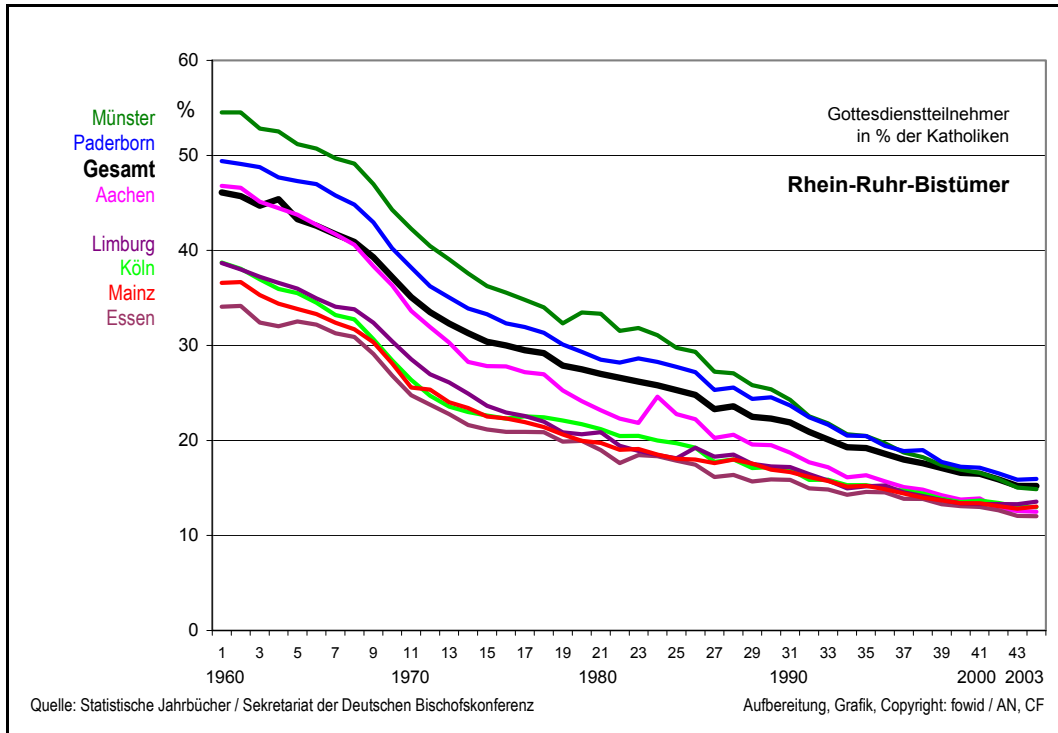
Die Prozentanteile nähern sich an. Waren 1960 die höchsten (57 %) und niedrigsten (30 %) Anteile 27 Prozentpunkte voneinander entfernt, so sind es 2003 noch 11 Prozentpunkte Unterschied (12 % zu 23 %).

Die stärkste Veränderung in den Anteilen der Gottesdienstbesucher hat das Bistum Trier zu verzeichnen. Gegenüber einer durchschnittlichen Verringerung der Anteile um 31 Prozentpunkte, verringern sie sich im Bistum Trier um 42 Prozentpunkte.

Eine Zusammenfassung nach den Bistümern der Regionen Rhein-Ruhr sowie Bayern (folgende Seite) zeigt in der über- wie unterdurchschnittlichen Verteilung, dass die eher ländlichen Bistümer überdurchschnittlich höhere Anteile aufweisen und die Bistümer mit höheren städtischen ‚Beimischungen‘ unterdurchschnittliche Anteile haben.

Anmerkung:

Der abflachende Verlauf in der Entwicklung der relativen Anteile der Gottesdienstbesucher lässt der Hypothese Raum, dass rund 12 % die Untergrenze darstellt, die bisher auch nur von einem Bistum (Hildesheim) ‚durchbrochen‘ wurde. □



| Gottesdienstbesuch in Prozent der Katholiken in den Bistümern: Aachen bis Limburg | | | | | | | | | | | | |
|--|--------|--------|---------------|--------------|--------|-----------|-------|----------|-------|-----------------|-------|---------|
| Jahr | Gesamt | Aachen | Augs- burg | Bam- berg | Berlin | Eichstätt | Essen | Freiburg | Fulda | Hildes- heim | Köln | Limburg |
| 1 | 2 | 3 | 4 | 5 | 6 | 7 | 8 | 9 | 10 | 11 | 12 | 13 |
| 1960 | 46,1 | 46,80 | 49,03 | 43,50 | 29,56 | 52,04 | 34,10 | 47,82 | 51,64 | 36,94 | 38,74 | 38,67 |
| 1961 | 45,7 | 46,59 | 48,80 | 42,17 | 29,16 | 52,68 | 34,16 | 47,35 | 51,55 | 37,09 | 38,07 | 38,01 |
| 1962 | 44,7 | 45,12 | 48,65 | 42,51 | 27,31 | 50,35 | 32,42 | 45,64 | 50,25 | 36,50 | 36,95 | 37,22 |
| 1963 | 45,4 | 44,45 | 47,30 | 42,23 | 26,47 | 49,14 | 32,04 | 43,98 | 49,06 | 36,01 | 35,94 | 36,60 |
| 1964 | 43,3 | 43,76 | 46,97 | 41,77 | 29,77 | 49,37 | 32,54 | 43,71 | 48,10 | 35,18 | 35,50 | 35,97 |
| 1965 | 42,6 | 42,72 | 45,82 | 41,68 | 29,40 | 50,09 | 32,19 | 42,57 | 47,11 | 34,46 | 34,50 | 34,94 |
| 1966 | 41,7 | 41,70 | 45,03 | 40,71 | 28,77 | 47,82 | 31,28 | 42,49 | 46,44 | 33,64 | 33,21 | 34,08 |
| 1967 | 40,9 | 40,60 | 44,31 | 39,72 | 27,63 | 47,54 | 30,90 | 41,28 | 45,78 | 32,77 | 32,76 | 33,82 |
| 1968 | 39,3 | 38,35 | 42,94 | 38,01 | 25,82 | 47,14 | 29,10 | 39,80 | 43,86 | 31,31 | 30,66 | 32,38 |
| 1969 | 37,2 | 36,35 | 41,79 | 36,70 | 23,88 | 45,39 | 26,82 | 37,71 | 42,66 | 29,21 | 28,44 | 30,44 |
| 1970 | 35,1 | 33,64 | 39,46 | 35,31 | 21,70 | 43,20 | 24,78 | 35,57 | 41,02 | 28,22 | 26,38 | 28,55 |
| 1971 | 33,5 | 31,96 | 37,23 | 34,05 | 21,06 | 42,16 | 23,76 | 33,69 | 39,69 | 27,13 | 24,71 | 26,96 |
| 1972 | 32,3 | 30,30 | 36,20 | 33,21 | 19,48 | 40,85 | 22,77 | 32,41 | 38,95 | 26,22 | 23,59 | 26,11 |
| 1973 | 31,3 | 28,29 | 35,80 | 32,19 | 17,88 | 40,25 | 21,63 | 31,50 | 37,31 | 25,06 | 22,98 | 24,93 |
| 1974 | 30,4 | 27,83 | 34,66 | 31,18 | 18,14 | 38,59 | 21,16 | 30,12 | 35,81 | 24,38 | 22,64 | 23,65 |
| 1975 | 30,0 | 27,81 | 34,15 | 31,04 | 17,04 | 38,41 | 20,92 | 29,82 | 35,48 | 23,90 | 22,31 | 22,94 |
| 1976 | 29,5 | 27,20 | 33,86 | 31,02 | 16,85 | 38,22 | 20,92 | 28,99 | 34,79 | 23,41 | 22,56 | 22,58 |
| 1977 | 29,2 | 26,98 | 33,13 | 30,56 | 17,07 | 37,77 | 20,89 | 28,40 | 34,06 | 23,28 | 22,44 | 21,98 |
| 1978 | 27,9 | 25,27 | 31,41 | 29,41 | 15,80 | 36,10 | 19,88 | 26,65 | 33,55 | 22,33 | 22,09 | 20,85 |
| 1979 | 27,5 | 24,13 | 31,90 | 28,74 | 16,20 | 36,62 | 19,97 | 26,46 | 32,64 | 21,89 | 21,72 | 20,66 |
| 1980 | 27,0 | 23,20 | 31,49 | 29,10 | 15,65 | 36,37 | 19,00 | 25,95 | 32,03 | 21,33 | 21,19 | 20,89 |
| 1981 | 26,6 | 22,30 | 31,44 | 29,09 | 15,65 | 36,03 | 17,62 | 25,65 | 30,75 | 21,03 | 20,46 | 19,43 |
| 1982 | 26,2 | 21,86 | 30,67 | 27,56 | 16,36 | 34,67 | 18,45 | 24,52 | 30,70 | 21,26 | 20,50 | 18,92 |
| 1983 | 25,8 | 24,60 | 29,94 | 26,77 | 15,74 | 33,79 | 18,35 | 23,95 | 29,70 | 20,91 | 20,00 | 18,46 |
| 1984 | 25,3 | 22,76 | 29,33 | 26,85 | 15,33 | 33,71 | 17,88 | 23,87 | 29,05 | 20,35 | 19,70 | 18,13 |
| 1985 | 24,8 | 22,23 | 29,22 | 25,57 | 13,56 | 33,18 | 17,46 | 23,17 | 28,18 | 19,90 | 19,25 | 19,25 |
| 1986 | 23,3 | 20,27 | 27,89 | 24,25 | 12,85 | 31,77 | 16,14 | 21,45 | 27,24 | 18,76 | 17,75 | 18,30 |
| 1987 | 23,6 | 20,59 | 28,07 | 24,78 | 12,88 | 32,82 | 16,39 | 21,72 | 27,54 | 18,79 | 18,02 | 18,52 |
| 1988 | 22,5 | 19,57 | 26,68 | 24,01 | 12,22 | 31,44 | 15,68 | 20,61 | 26,75 | 18,16 | 17,10 | 17,55 |
| 1989 | 22,3 | 19,51 | 26,47 | 24,19 | 11,93 | 30,96 | 15,91 | 20,44 | 25,72 | 17,91 | 17,20 | 17,26 |
| 1990 | 21,9 | 18,72 | 26,01 | 23,79 | 14,55 | 30,94 | 15,86 | 20,35 | 25,72 | 17,62 | 16,93 | 17,20 |
| 1991 | 20,9 | 17,72 | 24,8 | 22,25 | 14,22 | 29,44 | 14,96 | 19,36 | 25,18 | 16,76 | 15,84 | 16,45 |
| 1992 | 20,1 | 17,18 | 23,25 | 21,29 | 14,24 | 28,16 | 14,86 | 18,30 | 24,45 | 16,14 | 15,88 | 15,79 |
| 1993 | 19,3 | 16,12 | 22,34 | 20,78 | 14,00 | 27,15 | 14,29 | 17,72 | 23,60 | 15,44 | 15,29 | 14,96 |
| 1994 | 19,2 | 16,34 | 22,69 | 20,63 | 13,68 | 27,38 | 14,61 | 17,65 | 23,78 | 15,32 | 15,30 | 15,19 |
| 1995 | 18,6 | 15,71 | 21,37 | 19,90 | 13,26 | 25,93 | 14,53 | 17,08 | 23,27 | 14,71 | 14,98 | 15,27 |
| 1996 | 18,0 | 15,10 | 20,76 | 19,37 | 13,21 | 25,52 | 13,88 | 16,64 | 22,34 | 14,46 | 14,72 | 14,54 |
| 1997 | 17,6 | 14,81 | 19,87 | 18,56 | 12,74 | 25,00 | 13,85 | 16,04 | 22,11 | 13,94 | 14,42 | 14,16 |
| 1998 | 17,1 | 14,24 | 19,43 | 18,29 | 13,39 | 24,37 | 13,29 | 15,48 | 21,96 | 13,84 | 13,88 | 13,74 |
| 1999 | 16,6 | 13,80 | 18,95 | 17,89 | 13,30 | 23,52 | 13,10 | 15,16 | 21,25 | 12,99 | 13,52 | 13,37 |
| 2000 | 16,5 | 13,91 | 18,45 | 18,18 | 13,21 | 23,13 | 13,02 | 15,13 | 21,03 | 13,05 | 13,69 | 13,32 |
| 2001 | 15,9 | 12,85 | 18,31 | 17,36 | 12,79 | 22,30 | 12,65 | 14,39 | 20,50 | 12,50 | 13,43 | 13,33 |
| 2002 | 15,2 | 12,59 | 17,10 | 16,91 | 12,60 | 21,24 | 12,06 | 13,85 | 19,91 | 11,82 | 13,03 | 13,30 |
| 2003 | 15,2 | 12,51 | 17,23 | 16,73 | 12,86 | 21,11 | 12,03 | 13,39 | 19,73 | 11,67 | 12,98 | 13,56 |

Quelle: Sekretariat der Deutschen Bischofskonferenz (Hrsg.) Kirchliches Handbuch. Statistisches Jahrbuch der Bistümer, Band XXXIV, S. 182-183 und (1999 - 2003) Statistische Jahrbücher.

| Gottesdienstbesuch in Prozent der Katholiken in den Bistümer: Mainz bis Würzburg | | | | | | | | | | | |
|---|-------|----------------------|---------|----------------|----------------|--------|-----------------|------------------------|--------|-------|---------------|
| Jahr | Mainz | München +Freising | Münster | Oсна- brück | Pader- born | Passau | Regens- burg | Rottenb.- Stuttgart | Speyer | Trier | Würz- burg |
| 14 | 15 | 16 | 17 | 18 | 19 | 20 | 21 | 22 | 23 | 24 | 25 |
| 1960 | 36,59 | 36,57 | 54,52 | 50,06 | 49,42 | 53,12 | 57,12 | 45,14 | 46,38 | 56,50 | 56,80 |
| 1961 | 36,68 | 35,74 | 54,53 | 49,99 | 49,09 | 52,69 | 57,12 | 44,44 | 46,28 | 55,87 | 56,71 |
| 1962 | 35,32 | 34,94 | 52,82 | 48,52 | 48,78 | 52,14 | 55,69 | 43,40 | 45,75 | 54,71 | 55,71 |
| 1963 | 34,39 | 34,34 | 52,53 | 48,22 | 47,68 | 51,40 | 54,71 | 41,41 | 43,86 | 54,09 | 54,82 |
| 1964 | 33,83 | 33,33 | 51,20 | 47,26 | 47,30 | 50,16 | 54,90 | 40,44 | 44,09 | 53,79 | 53,89 |
| 1965 | 33,32 | 32,82 | 50,71 | 46,98 | 46,98 | 49,85 | 54,73 | 39,95 | 43,45 | 53,01 | 53,26 |
| 1966 | 32,38 | 31,89 | 49,69 | 46,76 | 45,79 | 49,21 | 53,81 | 38,22 | 43,54 | 52,08 | 52,48 |
| 1967 | 31,70 | 30,67 | 49,13 | 46,15 | 44,81 | 48,28 | 52,43 | 37,40 | 42,78 | 51,66 | 52,33 |
| 1968 | 30,33 | 29,02 | 47,00 | 44,39 | 42,95 | 47,38 | 52,10 | 36,49 | 41,32 | 50,07 | 50,85 |
| 1969 | 28,10 | 27,45 | 44,28 | 42,23 | 40,24 | 46,06 | 50,37 | 34,44 | 38,71 | 47,35 | 49,09 |
| 1970 | 25,58 | 25,44 | 42,28 | 40,30 | 38,19 | 42,80 | 47,87 | 31,70 | 36,71 | 45,12 | 47,79 |
| 1971 | 25,36 | 23,63 | 40,45 | 39,20 | 36,23 | 41,22 | 47,12 | 30,08 | 34,81 | 43,12 | 46,20 |
| 1972 | 24,03 | 22,97 | 39,06 | 37,84 | 35,07 | 39,88 | 45,48 | 29,13 | 33,61 | 41,63 | 44,75 |
| 1973 | 23,40 | 22,73 | 37,60 | 37,35 | 33,88 | 39,07 | 44,50 | 27,85 | 31,91 | 39,93 | 43,55 |
| 1974 | 22,53 | 22,00 | 36,25 | 36,39 | 33,27 | 37,74 | 43,42 | 26,73 | 30,84 | 38,35 | 43,19 |
| 1975 | 22,33 | 21,64 | 35,57 | 36,30 | 32,34 | 37,53 | 43,32 | 26,60 | 30,64 | 37,52 | 42,29 |
| 1976 | 21,93 | 21,43 | 34,82 | 35,67 | 31,95 | 34,39 | 42,90 | 26,62 | 29,78 | 36,16 | 42,18 |
| 1977 | 21,41 | 21,08 | 34,00 | 35,28 | 31,34 | 36,68 | 42,50 | 26,54 | 29,11 | 35,44 | 41,86 |
| 1978 | 20,63 | 20,50 | 32,33 | 33,84 | 30,12 | 35,55 | 40,74 | 24,31 | 27,35 | 34,23 | 39,19 |
| 1979 | 19,97 | 20,26 | 33,47 | 33,21 | 29,32 | 34,66 | 40,84 | 24,39 | 26,00 | 32,60 | 38,64 |
| 1980 | 19,73 | 20,31 | 33,35 | 32,83 | 28,50 | 33,89 | 41,57 | 24,41 | 25,21 | 31,59 | 37,94 |
| 1981 | 19,03 | 21,61 | 31,52 | 31,78 | 28,20 | 34,23 | 40,58 | 24,14 | 24,35 | 29,91 | 37,43 |
| 1982 | 19,10 | 20,53 | 31,83 | 31,47 | 28,63 | 33,68 | 39,71 | 23,28 | 23,67 | 29,69 | 36,54 |
| 1983 | 18,52 | 19,93 | 31,09 | 30,87 | 28,29 | 32,88 | 38,76 | 23,34 | 23,32 | 29,17 | 35,60 |
| 1984 | 18,08 | 19,98 | 29,74 | 30,29 | 27,75 | 32,50 | 38,88 | 23,28 | 22,47 | 28,10 | 35,03 |
| 1985 | 18,00 | 19,18 | 29,33 | 29,65 | 27,19 | 31,24 | 37,60 | 22,75 | 22,58 | 27,05 | 33,66 |
| 1986 | 17,64 | 18,16 | 27,25 | 28,29 | 25,34 | 30,32 | 36,51 | 21,09 | 21,34 | 25,52 | 31,62 |
| 1987 | 17,99 | 18,67 | 27,07 | 27,79 | 25,57 | 30,18 | 36,71 | 21,69 | 21,69 | 25,29 | 32,40 |
| 1988 | 17,58 | 18,04 | 25,84 | 27,71 | 24,38 | 28,56 | 35,15 | 20,15 | 21,11 | 24,17 | 30,91 |
| 1989 | 16,94 | 17,81 | 25,39 | 26,68 | 24,55 | 28,54 | 34,57 | 20,79 | 20,13 | 22,80 | 30,43 |
| 1990 | 16,69 | 18,32 | 24,28 | 25,54 | 23,70 | 27,74 | 34,06 | 20,10 | 19,73 | 22,36 | 29,35 |
| 1991 | 16,15 | 17,50 | 22,56 | 24,62 | 22,43 | 26,45 | 32,80 | 19,30 | 18,73 | 21,83 | 28,14 |
| 1992 | 15,73 | 16,36 | 21,81 | 23,68 | 21,67 | 24,32 | 31,55 | 18,18 | 18,32 | 20,81 | 27,21 |
| 1993 | 15,14 | 15,75 | 20,65 | 22,25 | 20,53 | 23,32 | 30,45 | 17,82 | 17,51 | 19,79 | 26,13 |
| 1994 | 15,24 | 15,99 | 20,45 | 21,85 | 20,45 | 23,56 | 29,90 | 17,89 | 17,16 | 18,80 | 25,72 |
| 1995 | 14,87 | 15,62 | 19,70 | 25,86 | 19,44 | 22,05 | 28,60 | 17,40 | 17,07 | 18,54 | 24,85 |
| 1996 | 14,44 | 15,44 | 18,73 | 24,96 | 18,87 | 20,77 | 27,44 | 16,77 | 16,28 | 17,67 | 23,86 |
| 1997 | 13,99 | 15,52 | 18,24 | 24,11 | 18,99 | 20,35 | 26,83 | 16,24 | 15,94 | 17,30 | 23,34 |
| 1998 | 13,70 | 15,08 | 17,40 | 22,67 | 17,75 | 19,99 | 26,20 | 15,66 | 15,48 | 16,78 | 22,74 |
| 1999 | 13,40 | 14,80 | 16,92 | 21,69 | 17,25 | 19,63 | 25,54 | 15,14 | 14,94 | 16,28 | 21,83 |
| 2000 | 13,39 | 14,61 | 16,61 | 21,34 | 17,13 | 19,81 | 24,94 | 15,15 | 14,87 | 16,11 | 21,42 |
| 2001 | 13,10 | 14,50 | 15,93 | 20,31 | 16,53 | 18,88 | 23,90 | 14,94 | 14,38 | 15,30 | 20,34 |
| 2002 | 12,81 | 13,97 | 15,05 | 18,90 | 15,88 | 17,99 | 22,83 | 13,58 | 13,50 | 14,61 | 19,43 |
| 2003 | 13,05 | 13,94 | 14,88 | 18,93 | 15,96 | 17,83 | 22,80 | 13,51 | 13,45 | 14,57 | 19,36 |

Quelle: Sekretariat der Deutschen Bischofskonferenz (Hrsg.) Kirchliches Handbuch. Statistisches Jahrbuch der Bistümer, Band XXXIV, S. 182-183 und (1999 - 2003) Statistische Jahrbücher.

Gottesdienstteilnehmer pro 100 Katholiken
 Katholische Bistümer
 1960 - 2003

| Gottesdienstbesuch in Prozent der Katholiken in den Bistümern: Neue Länder / Neu geschaffene Bistümer | | | | | |
|--|------------------|------------------|---------|---------|-----------|
| Jahr | Dresden - Meißen | Erfurt-Meiningen | Görlitz | Hamburg | Magdeburg |
| 26 | 27 | 28 | 29 | 30 | 31 |
| 1989 | 20,96 | 33,05 | 21,67 | - | 17,41 |
| 1990 | 24,34 | 31,94 | 26,22 | - | 17,17 |
| 1991 | 24,23 | 31,09 | 25,73 | - | 18,05 |
| 1992 | 24,18 | 31,42 | 22,10 | - | 17,91 |
| 1993 | 23,44 | 30,23 | 22,71 | - | 17,16 |
| 1994 | 24,41 | 29,26 | 21,91 | - | 14,34 |
| 1995 | 23,16 | 28,71 | 21,02 | 13,64 | 13,94 |
| 1996 | 22,87 | 28,50 | 20,96 | 14,05 | 13,53 |
| 1997 | 22,29 | 28,21 | 20,35 | 14,05 | 13,11 |
| 1998 | 21,36 | 28,24 | 19,79 | 13,37 | 12,92 |
| 1999 | 20,99 | 27,62 | 20,83 | 13,58 | 12,50 |
| 2000 | 20,67 | 27,22 | 18,75 | 13,37 | 13,53 |
| 2001 | 20,00 | 26,40 | 18,75 | 13,09 | 13,33 |
| 2002 | 19,32 | 25,29 | 16,67 | 13,03 | 12,88 |
| 2003 | 23,13 | 24,56 | 22,86 | 12,34 | 16,53 |

Quelle: Sekretariat der Deutschen Bischofskonferenz (Hrsg.) Kirchliches Handbuch. Statistisches Jahrbuch der Bistümer, Band XXXIV, S. 182-183 und (1999 - 2003) Statistische Jahrbücher.